ACCU-CHEK® Guide

＊血糖測定を行う前に、必ず流水で
手をよく洗い、十分に乾かしてください。

操作方法を
動画でチェック

お問い合わせは下記の「ロシュにハロー お客様センター」へ
フリーダイヤル 0120-642-860〈24時間 365日〉

Roche

1. 針の深さを調節する

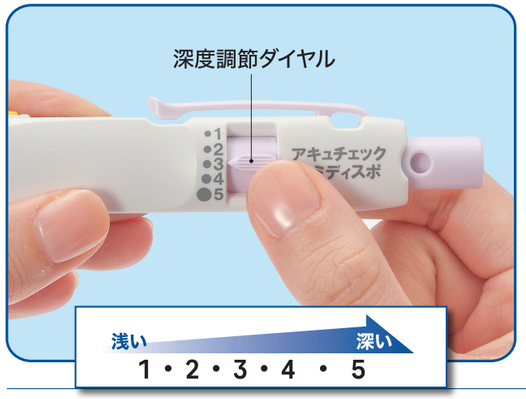

2. 針をセットする

3. 試験紙を1枚取り出し、すぐ閉める

4. 試験紙をセットする

5. 「血液をつける」と表示されたことを確認する

6. 穿刺（せんし）ボタンを押して穿刺する

7. 血液をつける

血液のつけ方

血液は試験紙の上ではなく先端から
つけてください。

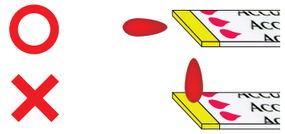

血液吸引部（黄色の先端部分）から
吸引させてください。

8. 結果を確認する

9. 試験紙のあとかたづけ

10. 取り外しボタンを押して針を廃棄する

使用後はインナーガイド（薄紫色の部分）
が前方に移動します。

使用済みの試験紙やランセットの廃棄方法については、お住まいの地区の自治体又は各医療機関等にお問い合わせください。

＊電子添文または添付文書と取扱説明書を必ずお読みください。

血糖測定に必要なもの

■測定器：アキュチェックガイド

■試験紙：アキュチェックガイドストリップ

■穿刺器具：アキュチェック セミディスポ

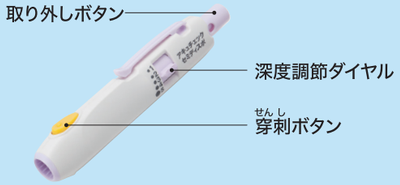

■ランセット：
アキュチェック セミディスポ ランセット

■アルコール綿／ティッシュペーパー／自己管理ノートなどは必要に応じてご自身でご用意ください。

※製品及び製品の包装デザインは予告なく変更することがあります。

電池の交換

誤飲のリスクをさけるため、未使用および使用済みの電池はお子様の手の届かない場所に保管してください。

操作方法を動画でチェック

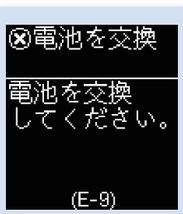

画面にE-9のエラーメッセージが表示されたら、電池の交換時期です。

アキュチェックガイドに使用する電池は CR2032 2個です。

弊社ではPanasonic（パナソニック）の電池を使用しています。

1

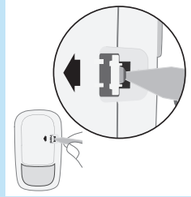

ペンなど先の細いものを小さな溝に挿入し、子供用安全設計の電池ボックスカバーを開けます。矢印方向にツメを押して、電池ボックスカバーを押し上げます。

2

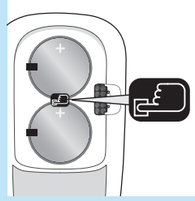

ボタンを押して、使用済みの電池を取り出します。測定器の表面の電源／OKボタンを2秒以上長押しします。

3

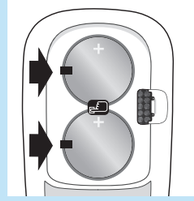

(+)側を上向きにして、新しい電池を黒色のツメとボタンの下にスライドさせます。電池ボックスカバーを元の位置に取り付け、カチッと音がするまで閉めます。

時刻／日付の設定方法

■通常の設定方法

1

ON

OKボタンを2秒以上長押しして測定器の電源をオンにします。メニュー画面で▼ボタンを押して設定を選択し、OKボタンを押します。

2

時刻/日付を選択し、OKボタンを押します。

3

[終了]

▼または▲ボタンで変更し、OKボタンを押して確定します。確定すると次のフィールドへ移動します。前のフィールドに戻る場合はボタンで戻ります。すべてのフィールドの設定が終わったら「年」でOKボタンを押すと前の画面に戻ります。

■電池交換等した場合の設定方法

電池を交換したり、一定時間電池を取り外したりすると、時刻／日付を設定しなければならない場合があります。

E-10が表示される場合

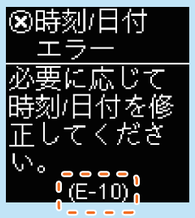

1

OFF → ON

OKボタンを2秒以上長押しして、測定器の電源をオフにしてから、再度OKボタンを2秒以上長押しして測定器の電源をオンにします。

2

[終了]

▼または▲ボタンで変更し、OKボタンを押して確定します。確定すると次のフィールドへ移動します。前のフィールドに戻る場合はボタンで戻ります。すべてのフィールドの設定が終わったら「年」でOKボタンを押すと前の画面に戻ります。

E-10が表示されない場合

画面メッセージについて

表示	原因と対応
HIが表示される	**測定結果が600 mg/dLを超えています。** ◇すみやかに医師の指示に従ってください。 ⚠まれに、測定結果が極端に高く、測定範囲を上回っている場合にE-3エラーが表示されることがあります。
LOが表示される	**測定結果が10 mg/dLを下回っています。** ◇すみやかに医師の指示に従ってください。

※その他の画面メッセージについては取扱説明書をご参照ください。

[アキュチェックガイド]高度管理医療機器、特定保守管理医療機器／認証番号：229AABZX00011000
[アキュチェックガイドストリップ]体外診断用医薬品／承認番号：22900EZX00001000
製造販売元：ロシュDCジャパン株式会社

[アキュチェック セミディスポ]採血用穿刺器具／一般医療機器／届出番号：33B2X00002000005
[アキュチェック セミディスポ ランセット]
単回使用自動ランセット／管理医療機器／認証番号：224AFBZX00050000
販売元：ロシュDCジャパン株式会社／製造販売元：株式会社旭ポリスライダー

お問い合わせは下記の「ロシュにハロー お客様センター」へ

フリーダイヤル ロシュにハロー
0120-642-860 〈24時間 365日〉

ロシュDCジャパン株式会社

アキュチェックWebサイト http://www.accu-chek.jp/

ACCU-CHEK、ACCU-CHEK GUIDEおよびアキュチェックはRoche の商標です。

©2023 Roche DC Japan K.K.09.0.GUY.A